



かけぎ 掛木古墳（吉崎市）  
 直径：15.4cm（推定）  
 文様：対獣瑞獣文鏡  
 製作地：中国  
 製作年代：隋末～唐初め（7世紀前半）  
 埋納年代：古墳時代末




やまてらかしき 山の寺梶木遺跡（南島原市）  
 直径：5.8cm  
 文様：重圏文鏡  
 製作地：倭（日本）  
 製作年代：古墳時代前期～中期  
 埋納年代：古墳時代前期～中期




おにづか 鬼塚古墳（佐世保市）  
 直径：12.0cm  
 文様：四獣鏡  
 製作地：倭（日本）  
 製作年代：古墳時代前期  
 埋納年代：古墳時代中期  
 （県本土で初の出土となる鉄製甲冑とともに見つかりました。）




つくた 佃遺跡（雲仙市）  
 直径：7.7cm  
 文様：内行花文鏡  
 製作地：倭（日本）  
 製作年代：弥生時代後期  
 埋納年代：弥生時代中期～後期



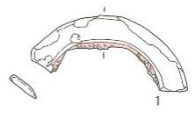
ひさご塚古墳（東彼杵町）  
 直径：7.4cm  
 文様：振文鏡  
 製作地：倭（日本）  
 製作年代：古墳時代前期  
 埋納年代：古墳時代中期



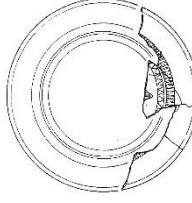
いご 伊古遺跡（雲仙市）  
 直径：6.6cm  
 文様：内行花文鏡  
 製作地：倭（日本）  
 製作年代：弥生時代後期  
 埋納年代：不明



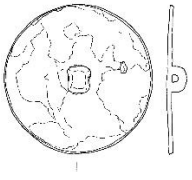
うわぼる 上原遺跡（諫早市）  
 直径：約9cm（推定）  
 文様：虺龍文鏡あるいは内行花文鏡  
 製作地：中国  
 製作年代：前漢1世紀（206年～208年）  
 埋納年代：古墳時代初頭



とめづか 遠目塚遺跡（雲仙市）  
 直径：8.3cm（推定）  
 文様：内行花文鏡  
 製作地：倭（日本）  
 製作年代：不明  
 埋納年代：古墳時代中期  
 （鏡片が4つに分散して見つかりました。）




まんざいまち 万才町遺跡（長崎市）  
 直径：7.4cm  
 文様：素文鏡  
 製作地：倭（日本）  
 製作年代：古墳時代前期～中期  
 埋納年代：古墳時代前期～中期




おおやしき 大屋敷遺跡（雲仙市）  
 直径：8.6cm（推定）  
 文様：不明  
 製作地：不明  
 製作年代：不明  
 埋納年代：弥生時代後期




みやたせつかん 宮田石棺群（長崎市）  
 直径：9.4cm（推定）  
 文様：不明  
 製作地：中国  
 製作年代：後漢期（25年～220年）  
 埋納年代：弥生時代終末期～古墳時代初頭



こうげ 高下古墳（雲仙市）  
 直径：8.6cm  
 文様：方格丁字鏡  
 製作地：中国  
 製作年代：西晋3世紀（265年～300年）  
 埋納年代：古墳時代後期



みやたせつかん 宮田石棺群（長崎市）  
 直径：6.8cm  
 文様：珠文鏡  
 製作地：倭（日本）  
 製作年代：古墳時代前期  
 埋納年代：古墳時代前期～中期



※大屋敷遺跡（雲仙市）は劣化が著しく展示しません  
 ※鬼塚古墳（佐世保）の資料は8月1日から展示予定  
 ※縮尺不同